

2022/23

**PROVENIENZA GEOGRAFICA
DEGLI STUDENTI (FACOLTÀ)**

540
EUROPA
46,3%

355
AMERICA
30,4%

137
AFRICA
11,8%

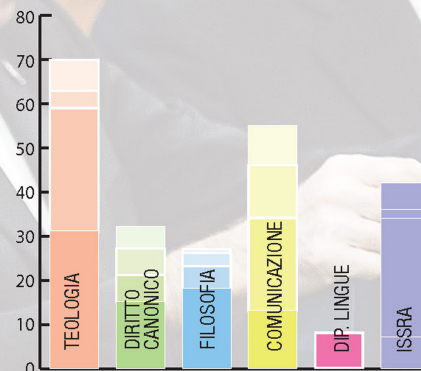
121
ASIA
10,4%

13
OCEANIA
1,1%

Singoli paesi di provenienza: 79

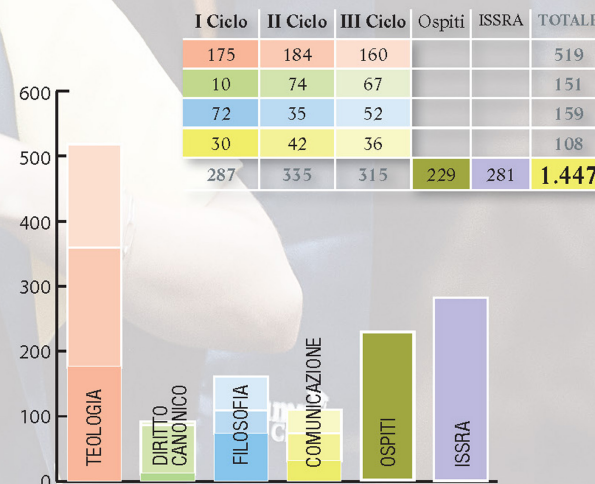
2022/23

PROFESSORI

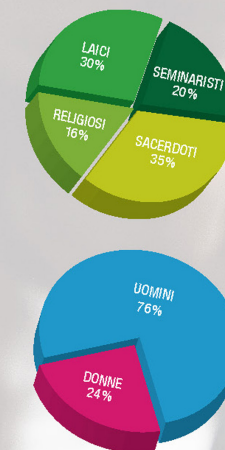


Facoltà	Stabili	Incaricati	Visitanti	Assistenti	TOTALE
TEOLOGIA	31	28	4	7	70
DIRITTO CANONICO	15	6	6	5	32
FILOSOFIA	18	5	3	1	27
COMUNICAZIONE	13	21	12	9	55
DIP. LINGUE	77	60	25	22	184
ISSRA	7	27	2	6	42
TOTALE					234

STUDENTI



Studenti (Facoltà)



GRADI E DIPLOMI (Facoltà)

Facoltà	Baccalaureato	Licenza	Tesi dottorali discusse	TOTALE
TEOLOGIA	44	61	33	148
DIRITTO CANONICO	-	19	7	26
FILOSOFIA	17	18	13	48
COMUNICAZIONE	-	15	2	17
TOTALE	61	113	55	229

