

PROVENIENZA GEOGRAFICA DEGLI STUDENTI (FACOLTÀ)

419
EUROPA
40,5%

307
AMERICA
29,7%

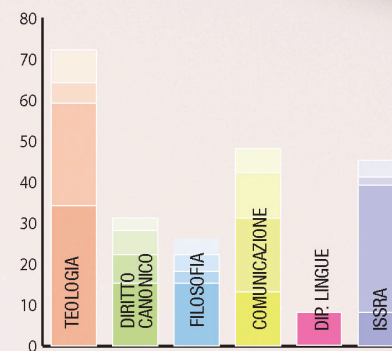
161
AFRICA
15,6%

136
ASIA
13,2%

10
OCEANIA
1%

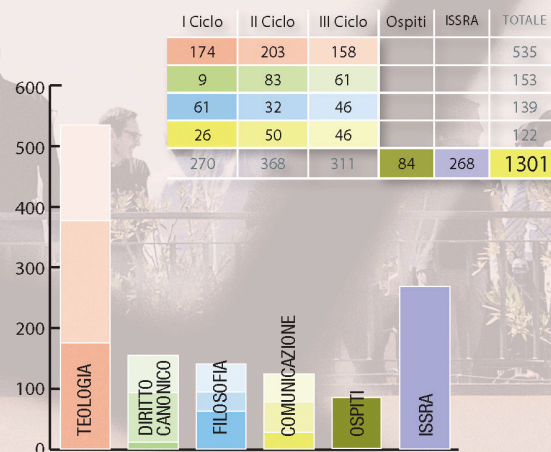
Singoli paesi di provenienza: 81

PROFESSORI

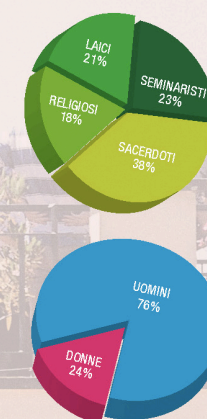


| Stabili | Incaricati | Visitanti | Assistenti | TOTALE |
|---------|------------|-----------|------------|------------|
| 34 | 25 | 5 | 8 | 72 |
| 15 | 7 | 6 | 3 | 31 |
| 15 | 3 | 4 | 4 | 26 |
| 13 | 18 | 11 | 6 | 48 |
| 77 | 53 | 26 | 21 | 185 |
| 8 | 31 | 2 | 4 | 46 |
| | | | 8 | 8 |
| | | | | 46 |
| | | | | 231 |

STUDENTI



STUDENTI (FACOLTÀ)



GRADI E DIPLOMI (FACOLTÀ)

| Facoltà | Baccalaureato | Licenza | Tesi dottorali discusse | TOTALE |
|------------------|---------------|---------|-------------------------|------------|
| TEOLOGIA | 59 | 87 | 27 | 173 |
| DIRITTO CANONICO | - | 28 | 11 | 39 |
| FILOSOFIA | 13 | 14 | 6 | 33 |
| COMUNICAZIONE | - | 19 | 1 | 20 |
| TOTALE | 72 | 148 | 45 | 265 |

